

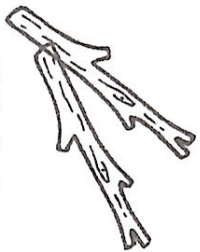
Blatt



Rinde



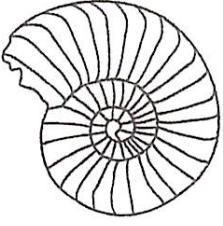
Fichel



Stöckchen




Feder




Schneckenhaus



Farn



Zapfen



Blüte




Moos

## Natur-Bingo

### Für dein Natur-Bingo brauchst du:

1 Eierkarton, Schere, Kleber, Buntstifte



### So geht es:

1. Bingo-Karten anmalen, ausschneiden und dann auf den Eierkarton kleben



2. Jetzt kann es losgehen. Gehe mit deiner Familie in den Wald, suche die Sachen, die auf den Karten sind und lege sie in deine Bingo-Schachtel.

**Viel Spaß beim Sachen suchen in der Natur mit deiner Familie**